

PROYECCIONES Y RESULTADOS DE INGRESOS L D F - 2019


CONCEPTOS		EJERCICIO 2015	EJERCICIO 2017	EJERCICIO 2018	ESTIMACION 2019	VARIACION 2018 - 2019	EJERCICIO 2020	EJERCICIO 2021	EJERCICIO 2022
INGRESOS									
1	IMPUESTOS	0	0	0	0	#/DIV/01	0	0	0
1.1	Impuesto Sobre los Ingresos				0	#/DIV/01	0		
1.2	Impuestos Sobre Patrimonio				0	#/DIV/01	0		
1.3	Impuestos Sobre la Producción, el Consumo y las Transacciones				0	#/DIV/01	0		
1.4	Impuestos al Comercio Exterior				0	#/DIV/01	0		
1.5	Impuestos Sobre Normas y Asimilables				0	#/DIV/01	0		
1.6	Impuestos Ecológicos				0	#/DIV/01	0		
1.7	Accesorios de los Impuestos				0	#/DIV/01	0		
1.8	Otros Impuestos				0	#/DIV/01	0		
1.9	Impuestos no comprendidos en la Ley de Ingresos Vigente, causados en Ejercicios Fiscales Anteriores				0	#/DIV/01	0		
2	CUOTAS Y APORTACIONES DE SEGURIDAD SOCIAL	0	0	0	0	#/DIV/01	0	0	0
2.1	Aportaciones para Fondos de Vivienda				0	#/DIV/01	0		
2.2	Cuotas para el Seguro Social				0	#/DIV/01	0		
2.3	Cuotas de Ahorro para el Retiro				0	#/DIV/01	0		
2.4	Otras Cuotas y Aportaciones para la Seguridad Social				0	#/DIV/01	0		
2.5	Accesorios de Cuotas y Aportaciones de Seguridad Social				0	#/DIV/01	0		
3	CONTRIBUCIONES DE MEJORAS	0	0	0	0	#/DIV/01	0	0	0
3.1	Contribuciones de Mejoras por Obras Públicas				0	#/DIV/01	0		
3.9	Anteriores Pendientes de Liquidación o Pago				0	#/DIV/01	0		
4	DERECHOS	0	0	0	0	#/DIV/01	0	0	0
4.1	Derechos por el Uso, Goce, Aprovechamiento o Explotación de Bienes de Dominio Público				0	#/DIV/01	0		
4.2	Derecho a los Hidrocarburos (Derogado)				0	#/DIV/01	0		
4.3	Derechos por Prestación de Servicios				0	#/DIV/01	0		
4.4	Otros Derechos				0	#/DIV/01	0		
4.5	Accesorios de Derechos				0	#/DIV/01	0		
4.9	Derechos no comprendidos en la Ley de Ingresos Vigente, causados en Ejercicios Fiscales Anteriores				0	#/DIV/01	0		
5	PRODUCTOS	0	0	0	0	#/DIV/01	0	0	0
5.1	Productos de Capital (Derogado)				0	#/DIV/01	0		
5.2	Productos no comprendidos en la Ley de Ingresos Vigente, Causados en Ejercicios Fiscales Anteriores				0	#/DIV/01	0		
5.9	Pendientes de Liquidación o Pago				0	#/DIV/01	0		
6	APROVECHAMIENTOS	0	0	0	0	#/DIV/01	0	0	0
6.1	Aprovechamientos				0	#/DIV/01	0		
6.2	Aprovechamientos Patrimoniales				0	#/DIV/01	0		
6.3	Accesorios de Aprovechamientos				0	#/DIV/01	0		
6.9	Aprovechamientos no comprendidos en la Ley de Ingresos Vigente, Causados en Ejercicios Fiscales Anteriores, Pendientes de Liquidación o Pago				0	#/DIV/01	0		
7	INGRESOS POR VENTA DE BIENES, PRESTACIÓN DE SERVICIOS Y OTROS INTERESSES	0	0	418,804	395,000	#/DIV/01	420,000	0	0
7.1	Ingreso por Venta de Bienes y Prestación de Servicios de Instituciones Públicas de Seguridad Social				0	#/DIV/01			
7.2	Ingresos por Venta de Bienes y Prestación de Servicios de Empresas Productivas del Estado				0	#/DIV/01			
7.3	Ingresos por Venta de Bienes y Prestación de Servicios de Entidades Paraestatales y Fideicomisos No Empresariales y No Financieros			372,094	385,000	#/DIV/01	420,000		
7.4	Ingresos por Venta de Bienes y Prestación de Servicios de Entidades Paraestatales Empresariales No Financieras con Participación Estatal Mayoritaria				0	#/DIV/01			
7.5	Ingresos por Venta de Bienes y Prestación de Servicios de Entidades Paraestatales Empresariales Financieras Monetarias con Participación Estatal Mayoritaria				0	#/DIV/01			
7.6	Ingresos por Venta de Bienes y Prestación de Servicios de Entidades Paraestatales Empresariales Financieras No Monetarias con Participación Estatal Mayoritaria				0	#/DIV/01			
7.7	Ingresos por Venta de Bienes y Prestación de Servicios de Fideicomisos Financieros Públicos con Participación Estatal Mayoritaria				0	#/DIV/01			
7.8	Ingresos por Venta de Bienes y Prestación de Servicios de los Poderes Legislativo y Judicial, y de los Organismos Autónomos				0	#/DIV/01			
7.9	Otros Ingresos			46,000	0	#/DIV/01			

PROYECCIONES Y RESULTADOS DE INGRESOS L D F - 2019

PARTICIPACIONES, APORTACIONES, CONTRIBUCIONES, INCENTIVOS DERIVADOS DE LA COLABORACION FISCAL Y FONDOS DISTINTOS DE APORTACIONES		TRANSFERENCIAS Y ASIGNACIONES		SUBSIDIOS Y SUBVENCIONES		INGRESOS PROPIOS		INGRESOS DERIVADOS DE LA COLABORACION FISCAL		INGRESOS DERIVADOS DE LA COLABORACION FISCAL	
B	DESCRIPCION	ESTIMACION	%	ESTIMACION	%	ESTIMACION	%	ESTIMACION	%	ESTIMACION	%
8.1	Participaciones	0	0.00%	166,854	100.00%	0	0.00%	0	0.00%	0	0.00%
8.2	Aportaciones	0	0.00%	0	0.00%	0	0.00%	0	0.00%	0	0.00%
8.3	Convenios	0	0.00%	166,854	100.00%	0	0.00%	0	0.00%	0	0.00%
8.4	Incentivos Derivados de la Colaboracion Fiscal	0	0.00%	0	0.00%	0	0.00%	0	0.00%	0	0.00%
8.5	Fondos Distintos de Aportaciones	0	0.00%	0	0.00%	0	0.00%	0	0.00%	0	0.00%
9	TRANSFERENCIAS, ASIGNACIONES, SUBSIDIOS Y SUBVENCIONES Y PENSIONES Y JUBILACIONES	0	0.00%	2,409,250	100.00%	0	0.00%	0	0.00%	0	0.00%
9.1	Transferencias y Asignaciones	0	0.00%	2,409,250	100.00%	0	0.00%	0	0.00%	0	0.00%
9.2	Transferencias al Resto del Sector Publico (Derogado)	0	0.00%	2,409,250	100.00%	0	0.00%	0	0.00%	0	0.00%
9.3	Subsidios y Subvenciones	0	0.00%	0	0.00%	0	0.00%	0	0.00%	0	0.00%
9.4	Ayudas Sociales (Derogado)	0	0.00%	0	0.00%	0	0.00%	0	0.00%	0	0.00%
9.5	Pensiones y Jubilaciones	0	0.00%	8,250	0.34%	0	0.00%	0	0.00%	0	0.00%
9.6	Transferencias a Fideicomisos, Mandatos y Analogos (Derogado)	0	0.00%	0	0.00%	0	0.00%	0	0.00%	0	0.00%
9.7	Transferencias del Fondo Mexicano del Petroleo para la Estabilizacion y el Desarrollo	0	0.00%	0	0.00%	0	0.00%	0	0.00%	0	0.00%
0	INGRESOS DERIVADOS DE FINANCIAMIENTO	0	0.00%	0	0.00%	0	0.00%	0	0.00%	0	0.00%
0.1	Endudamiento Externo	0	0.00%	0	0.00%	0	0.00%	0	0.00%	0	0.00%
0.2	Endudamiento Interno	0	0.00%	0	0.00%	0	0.00%	0	0.00%	0	0.00%
0.3	Financiamiento Interno	0	0.00%	0	0.00%	0	0.00%	0	0.00%	0	0.00%
TOTAL DE INGRESOS		0	0.00%	2,492,138	100.00%	0	0.00%	0	0.00%	0	0.00%

CLASIFICACION POR RUBRO DE INGRESOS


RUBRO	DESCRIPCION	ESTIMACION	%
1	INGRESOS DE GESTION (1 a 7)	385,000	12.32%
2	PARTICIPACIONES, APORTACIONES, CONTRIBUCIONES, INCENTIVOS DERIVADOS DE LA COLABORACION FISCAL Y FONDOS DISTINTOS DE APORTACIONES	2,740,000	87.68%
3	INGRESOS DERIVADOS DE FINANCIAMIENTO (0)	0	0.00%
SUMA		3,125,000	100.00%



CLASIFICACION POR FUENTE DE FINANCIAMIENTO

1 NO ETIQUETADO


FE	DESCRIPCION	ESTIMACION	%
1.1	RECURSOS FISCALES	2,640,000	86.02%
1.2	FINANCIAMIENTOS INTERNOS	0	0.00%
1.3	FINANCIAMIENTOS EXTERNOS	0	0.00%
1.4	INGRESOS PROPIOS	385,000	12.54%
1.5	RECURSOS FEDERALES	0	0.00%
1.6	RECURSOS ESTATALES	0	0.00%
1.7	OTROS RECURSOS DE LIBRE DISPOSICION	44,174	1.44%
SUMA		3,069,174	100.00%



CLASIFICACION POR FUENTE DE FINANCIAMIENTO

2 ETIQUETADO

FE	DESCRIPCION	ESTIMACION	%
2.5	RECURSOS FEDERALES	0	0.00%
2.6	RECURSOS ESTATALES	100,000	100.00%
2.7	OTROS RECURSOS DE TRANSFERENCIAS FEDERALES ETIQUETADAS	890,000	100.00%
SUMA		990,000	100.00%



Handwritten signatures in blue ink, including names like 'Juan Gabriel' and others, located at the bottom of the page.

Nombre del Municipio: Sistema DIF Cocula, Jal.

PROYECCIONES Y RESULTADOS DE EGRESOS LDF - 2019

CONCEPTOS		EJERCICIO 2016	EJERCICIO 2017	EJERCICIO 2018	ESTIMACIÓN 2019	VARIACIÓN 2018-2019	EJERCICIO 2020	EJERCICIO 2021	EJERCICIO 2022
EGRESOS									
1000	SERVICIOS PERSONALES	0	0	2,225,731	2,104,918	#/DIV/01	2,458,700	0	0
1100	Remuneraciones al Personal de Carácter Permanente			1,575,898	1,659,600	#/DIV/01	2,010,700	0	0
1200	Remuneraciones al Personal de Carácter Transitorio			216,028	106,200	#/DIV/01	120,000	0	0
1300	Remuneraciones Adicionales Especiales			375,438	259,118	#/DIV/01	318,000	0	0
1400	Seguridad Social			0	0	#/DIV/01	10,000	0	0
1500	Otras Prestaciones Sociales y Económicas			58,366	0	#/DIV/01	0	0	0
1600	Previsiones			0	80,000	#/DIV/01	0	0	0
1700	Pago Estimulos a Servidores Publicos			0	0	#/DIV/01	0	0	0
2000	MATERIALES Y SUMINISTROS	0	0	248,291	532,082	#/DIV/01	428,088	0	0
2100	Materiales de Administración, Emisión de Documentos y Artículos Oficiales			57,157	90,100	#/DIV/01	66,000	0	0
2200	Alimentos y Utensilios			103,737	51,000	#/DIV/01	180,000	0	0
2300	Materiales Primas y Materiales de Producción y Comercialización			0	0	#/DIV/01	0	0	0
2400	Materiales y Artículos de Construcción y de Reparación			1,126	280,000	#/DIV/01	80,000	0	0
2500	Productos Químicos, Farmacéuticos y Aditivos			15,971	21,000	#/DIV/01	20,000	0	0
2600	Combustibles, Lubrificantes y Aditivos			64,308	70,000	#/DIV/01	78,000	0	0
2700	Vestuario, Blancos, Prendas de Protección y Artículos Deportivos			0	12,200	#/DIV/01	3,000	0	0
2800	Materiales y Suministros de Seguridad			0	0	#/DIV/01	0	0	0
2900	Herramientas, Relaciones y Accesorios Menores			5,992	7,782	#/DIV/01	2,000	0	0
3000	SERVICIOS GENERALES	0	0	337,094	224,900	#/DIV/01	291,300	0	0
3100	Servicios Básicos			26,313	30,400	#/DIV/01	32,000	0	0
3200	Servicios de Arrendamiento			500	0	#/DIV/01	0	0	0
3300	Servicios Profesionales, Científicos, Técnicos y Otros Servicios			146,820	9,000	#/DIV/01	84,000	0	0
3400	Servicios Financieros, Bancarios y Comerciales			23,415	24,600	#/DIV/01	25,500	0	0
3500	Servicios de Instalación, Reparación, Mantenimiento y Conservación			15,037	14,500	#/DIV/01	10,000	0	0
3600	Servicios de Comunicación Social y Publicidad			696	800	#/DIV/01	800	0	0
3700	Servicios de Traslado y Viajeros			48,283	54,600	#/DIV/01	60,000	0	0
3800	Servicios Oficiales			64,199	75,000	#/DIV/01	75,000	0	0
3900	Otros Servicios Generales			11,829	16,000	#/DIV/01	4,000	0	0
4000	TRANSFERENCIAS, ASIGNACIONES, SUBSIDIOS Y OTRAS AYUDAS	0	0	141,728	135,100	#/DIV/01	143,000	0	0
4100	Transferencias Internas y Asignaciones al Sector Público			0	0	#/DIV/01	0	0	0
4200	Transferencias al Resto del Sector Público			0	0	#/DIV/01	0	0	0
4300	Subsidios y Subvenciones			141,728	135,100	#/DIV/01	143,000	0	0
4400	Ayudas Sociales			0	0	#/DIV/01	0	0	0
4500	Pensiones y Jubilaciones			0	0	#/DIV/01	0	0	0
4600	Transferencias a Fideicomisos, Mandatos y Análogos			0	0	#/DIV/01	0	0	0
4700	Transferencias a la Seguridad Social			0	0	#/DIV/01	0	0	0
4800	Donativos			0	0	#/DIV/01	0	0	0
4900	Transferencias al Exterior			0	0	#/DIV/01	0	0	0
5000	BIENES MUEBLES, INMUEBLES E INTANGIBLES	0	0	46,000	172,174	#/DIV/01	16,000	0	0
5100	Mobiliario y Equipo de Administración			0	8,000	#/DIV/01	0	0	0
5200	Mobiliario y Equipo Educativo y Recreativo			0	0	#/DIV/01	0	0	0
5300	Equipo e Instrumental Médico y de Laboratorio			46,000	164,174	#/DIV/01	16,000	0	0
5400	Vehículos y Equipo de Transporte			0	0	#/DIV/01	0	0	0
5500	Equipo de Defensa y Seguridad			0	0	#/DIV/01	0	0	0
5600	Maquinaria, Otros Equipos y Herramientas			0	0	#/DIV/01	0	0	0
5700	Activos Biológicos			0	0	#/DIV/01	0	0	0
5800	Bienes Inmuebles			0	0	#/DIV/01	0	0	0
5900	Activos Intangibles			0	0	#/DIV/01	0	0	0
6000	INVERSIÓN PÚBLICA	0	0	0	0	#/DIV/01	0	0	0
6100	Obra Pública en Bienes de Dominio Público			0	0	#/DIV/01	0	0	0
6200	Obra Pública en Bienes de Dominio Propio			0	0	#/DIV/01	0	0	0
6300	Proyectos Productivos y Acciones de Fomento			0	0	#/DIV/01	0	0	0
7000	INVERSIONES FINANCIERAS Y OTRAS PROVISIONES	0	0	0	0	#/DIV/01	0	0	0
7100	Inversiones para el Fomento de Actividades Productivas			0	0	#/DIV/01	0	0	0
7200	Acciones y Participaciones de Capital			0	0	#/DIV/01	0	0	0
7300	Compra de Títulos y Valores			0	0	#/DIV/01	0	0	0
7400	Concesión de Préstamos			0	0	#/DIV/01	0	0	0
7500	Inversiones en Fideicomisos, Mandatos y Otros Análogos			0	0	#/DIV/01	0	0	0
7600	Otras Inversiones Financieras			0	0	#/DIV/01	0	0	0
7900	Provisiones para Contingencias y Otras Erogaciones Especiales			0	0	#/DIV/01	0	0	0

Nombre del Municipio: Sistema DIF Cocula, Jal.

PROYECCIONES Y RESULTADOS DE EGRESOS LDF - 2019

8100	Participaciones	0	0	0	0	0	0	0	0
8300	Aportaciones	0	0	0	0	0	0	0	0
8500	Convenios	0	0	0	0	0	0	0	0
9000	DEUDA PÚBLICA	0	0	0	0	0	0	0	0
9100	Amortización de la Deuda Pública	0	0	0	0	0	0	0	0
9200	Intereses de la Deuda Pública	0	0	0	0	0	0	0	0
9300	Comisiones de la Deuda Pública	0	0	0	0	0	0	0	0
9400	Gastos de la Deuda Pública	0	0	0	0	0	0	0	0
9500	Costo por Coberturas	0	0	0	0	0	0	0	0
9600	Ayos Financieros	0	0	0	0	0	0	0	0
9900	Adeudos de Ejercicios Fiscales Anteriores (ADEFAS)	0	0	0	0	0	0	0	0
TOTAL DE EGRESOS		0	0	2,998,843	3,159,174	3,159,174	3,338,000	0	0

CLASIFICACIÓN POR TIPO DE GASTO (CTG)

CTG	DESCRIPCIÓN	ESTIMACIÓN	%
1	GASTO CORRIENTE	2,997,000	0.945672279
2	GASTO DE CAPITAL	172,174	0.054327721
3	AMORTIZACIÓN DE LA DEUDA Y DISMINUCIÓN DE PASIVOS	0	0
4	PENSIONES Y JUBILACIONES	0	0
5	PARTICIPACIONES	0	0
SUMA		3,169,174	100.00%

1 2 3 4 5